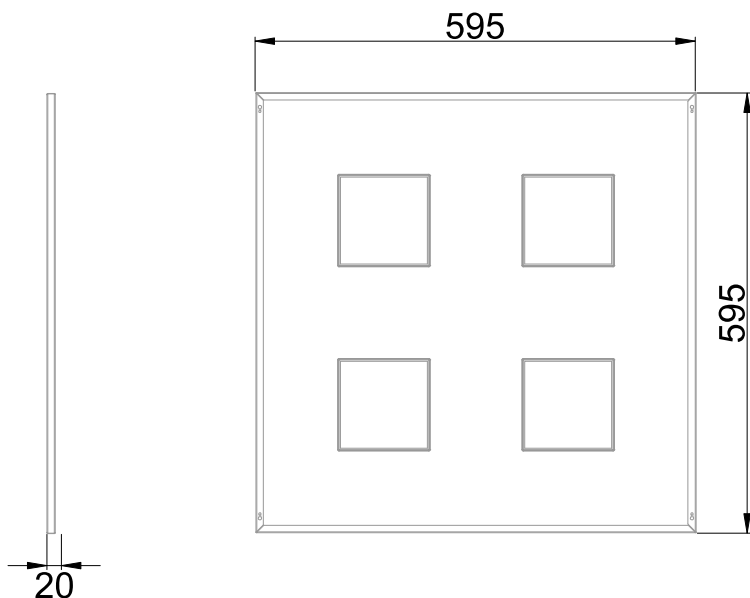
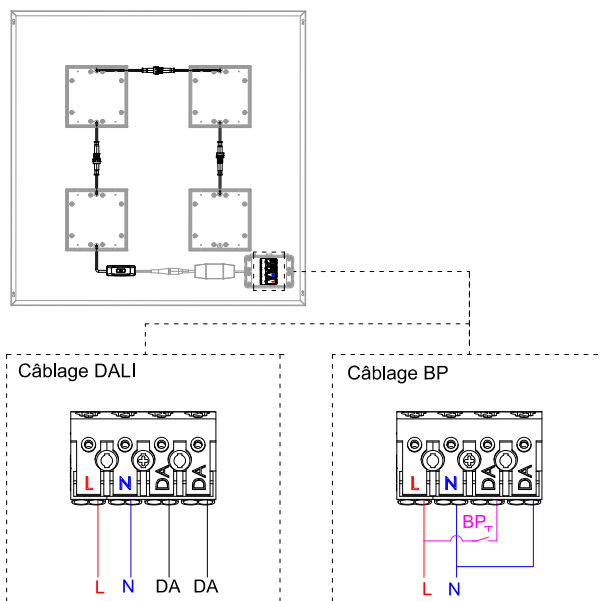


Encastré tertiaire équipé de module remplaçables LED (EAN13 : 3168106224960)
Efficacité lumineuse du système complet 130.6lm/W
Maintien du flux L70F10 supérieur à 52000 heures (Ta25°C)
Corps en tôle d'acier et réflecteur en polycarbonate
Possibilité de choisir la température de couleur par simple dip-switch (3000K/3500K/4000K)
Montage en plafonnier avec l'accessoire 621433 / Montage en suspension avec l'accessoire 899404
Driver DALI déporté à courant constant équipé d'un connecteur rapide
Bornier poussoir à insertion directe avec double ligne de pontage (section 1.5/2.5mm²)

Caractéristiques Mécaniques



Caractéristiques Electriques



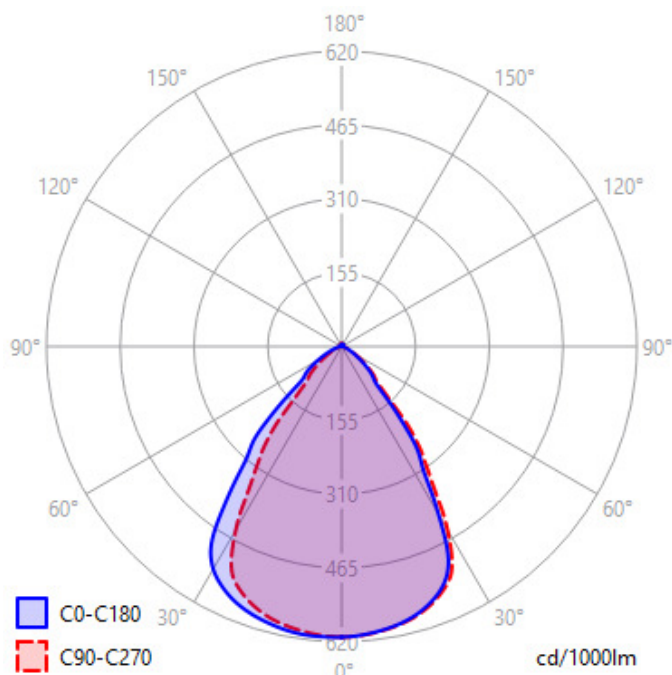
| | | | |
|--------------------|--|------------------------|-------|
| Couleur | Blanc | | |
| Corps | Tôle d'acier | | |
| Réflecteur | Polycarbonate | | |
| Installation | Encastré plafond/Plafonnier/Suspension | | |
| Immersion | Non | | |
| IP Encastré | 40 | IP Suspension | 40 |
| Largeur lumineaire | 595mm | T° de fil incandescent | 650°C |
| Longueur découpe | 595mm | IK | 04 |
| | | Longueur lumineaire | 595mm |
| | | Hauteur lumineaire | 20mm |
| | Largeur découpe | 595mm | |

| | | | |
|---------------------------------|-------------------------|-----------------------|-----|
| Plage de tension | 220-240V/50-60Hz | | |
| Puissance lumineaire | 32W | | |
| Nombre de sources | 4 | | |
| Alimentation source | Driver courant constant | | |
| Signaux d'entrée | AC | | |
| Tension sortie driver | 9-42V | | |
| Ampérage sortie driver | 800mA | | |
| Facteur puissance/cosφ | 0,95 | | |
| Type de gradation | DALI | | |
| Empreinte carbone | 2.01 gCO2/h | | |
| | | 10A | 16A |
| Nb luminaires courbe B | 20 | 33 | - |
| Nb luminaires courbe C | 34 | 56 | - |
| Protection court-circuit | Oui | Protection surchauffe | Oui |
| Protection surcharge | Oui | Protection surtension | Oui |
| Cycles de commutation | 50000 | | |
| Courant de fuite | <0.7mA | | |
| Taux de distorsions harmoniques | <20 | | |



Caractéristiques Photométriques

| | |
|--------------------------------------|--------------------------|
| Température de couleur | 4000K |
| Type de source | Module LED |
| Flux restitué à Ta 25°C | 3968lm |
| Efficacité lumineuse produit complet | 124lm/W |
| Rendement lumineux (LOR) | 100% |
| Emission de lumière | Direct/Symétrique |
| Angle de faisceau | 77° |
| Diffuseur | Translucide |
| IRC | 83 |
| Risque photobiologique | Groupe de risque 0 |
| Nombre d'ellipses de MacAdam | <3 SDCM |
| Coordonnées 4000K | x : 0.3768; y : 0.3814 |
| UGR type | <16 |
| LM80 | L70F10 > 52000h (Ta25°C) |
| Code de flux CIE n°3 | 99% |
| ULR | 2% |



Ce produit contient une source lumineuse d'efficacité énergétique

D

Caractéristiques Normatives

PEP Disponible sur demande

Les caractéristiques techniques sont évolutives et peuvent être modifiées sans préavis par RESISTEX. Informations sous réserve d'erreur.

