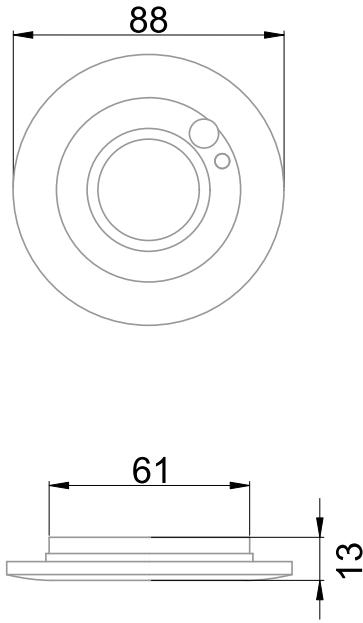


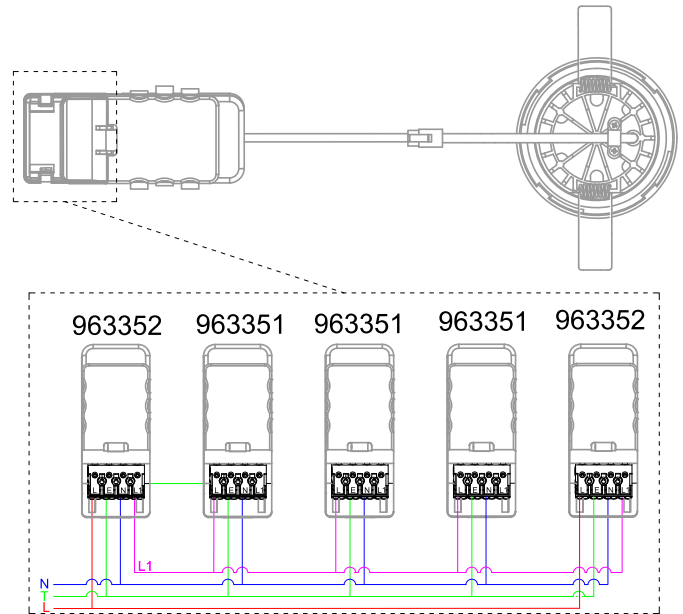
Anneau fixe rond (EAN13 : 3168109633523)
 Accessoire compatible avec le spot 963350
 L'anneau se fixe facilement sur le spot (quart de tour)
 Corps en aluminium
 Angle d'ouverture à 50°
 Zone de détection infra-rouge jusqu'à 4 mètres sur un angle de 90°
 Possibilité d'activer ou de désactiver le capteur crépusculaire
 Réglage des fonctions via un potentiomètre



Caractéristiques Mécaniques



Caractéristiques Electriques

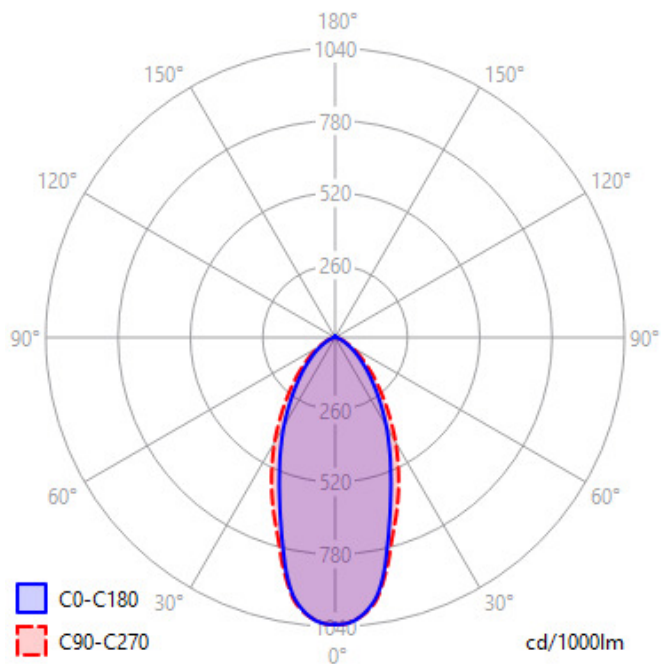


Couleur	Blanc		
Immersion	Non		
Ajustabilité	Fixe	Hauteur luminaire	13mm
Diamètre luminaire	88mm		



Caractéristiques Photométriques

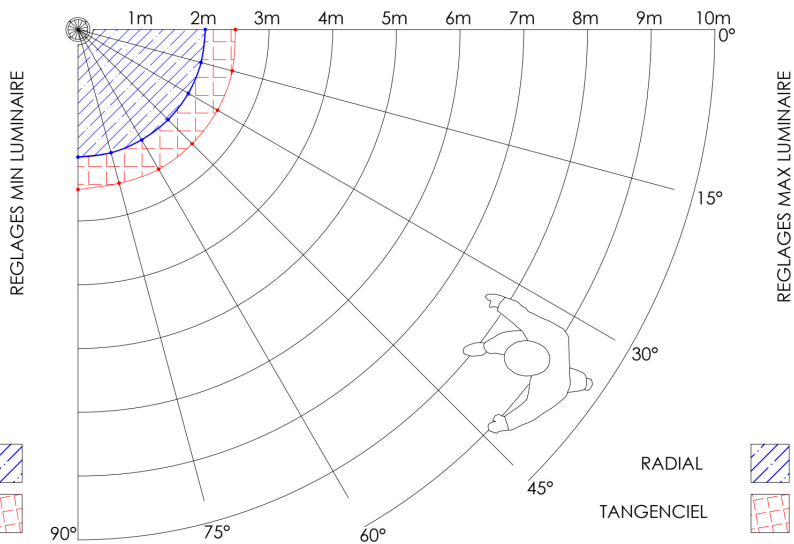
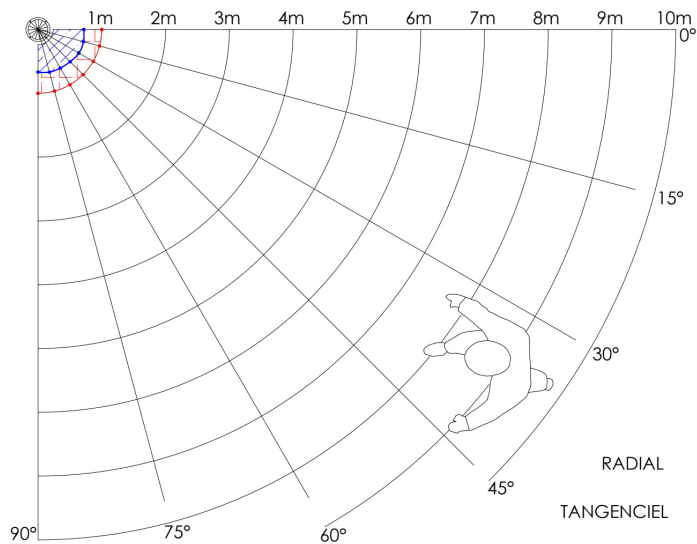
Emission de lumière	Direct/Symétrique
Angle de faisceau	50°



Caractéristiques Normatives

PEP Disponible sur demande

Caractéristiques Détection



Les mesures sont réalisées en champ libre et sont données à titre indicatif.

Préconisation

Type de détection	IR	
Réglage de détection	Potentiomètre	
Zone de détection	10%/100%	100%
Capteur crépusculaire	Plage Min-Max/2 lux/2000 lux/Désactivé	
Temporisation avant extinction	10s/10m	30s

Les caractéristiques techniques sont évolutives et peuvent être modifiées sans préavis par RESISTEX. Informations sous réserve d'erreur.

